

Girlanda 1

zestaw szablonów do wydrukowania

rozmiar: **A4**

zestaw zawiera znaki:

font: **Bookman Old Style**

AĄBCĆDEEĘFGHIIJKLLMMNŃOÓPQRSSTUVWXYZŻ
0123456789.,-!?,,”

przykład zastosowania:

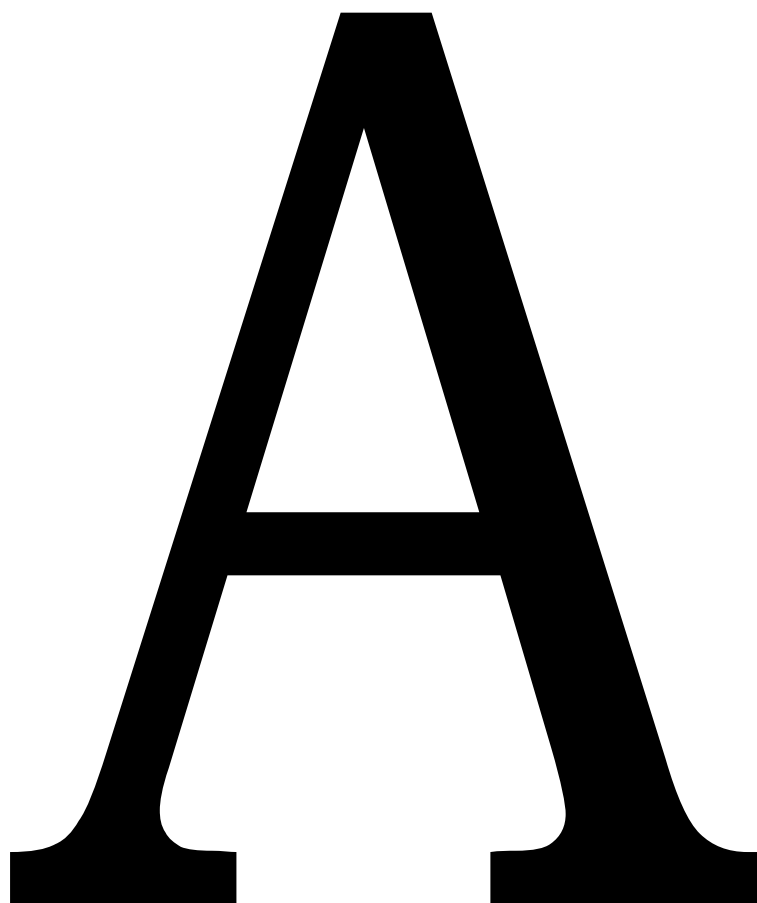


Wybierz litery lub cyfry, których potrzebujesz, wydrukuj je i stwórz dowolny napis. Po kliknięciu w drukowanie dokumentu podaj tylko strony z potrzebnymi literami. Możesz także wydrukować cały ten dokument i skserować tylko wybrane litery. Jeśli potrzebujesz znaku, którego nie ma w zestawie - celowo umieściliśmy na końcu pusty porządek. Możesz samodzielnie dorysować lub dokleić brakujący znak.


UWAGA! Zalecamy druk proporczyków na drukarce laserowej. Koszt wydruku będzie wtedy najniższy. Jeśli dysponujesz tylko drukarką atramentową rozważ wykorzystanie szablonów samych liter. Znajdziesz je na naszej stronie w plikach o nazwach "Litery i cyfry".

Ten materiał jest darmowy. Sprzedaż lub odsprzedaż oraz rozpowszechnianie w jakiejkolwiek formie drukowanej lub elektronicznej, w częściach lub w całości, są zabronione.


Jeśli chcesz polecić komuś ten materiał, najlepiej podaj adres naszej strony www.warsztaty.info



A




© 2021 warsztaty.info
więcej darmowych materiałów
znajdziesz na stronie www.warsztaty.info




A

© 2021 warsztaty.info
więcej darmowych materiałów
znajdziesz na stronie www.warsztaty.info




B

© 2021 warsztaty.info
więcej darmowych materiałów
znajdziesz na stronie www.warsztaty.info




C

© 2021 warsztaty.info
więcej darmowych materiałów
znajdziesz na stronie www.warsztaty.info



© 2021 warsztaty.info
więcej darmowych materiałów
znajdziesz na stronie www.warsztaty.info




D

© 2021 warsztaty.info
więcej darmowych materiałów
znajdziesz na stronie www.warsztaty.info




E

© 2021 warsztaty.info
więcej darmowych materiałów
znajdziesz na stronie www.warsztaty.info



E

© 2021 warsztaty.info
więcej darmowych materiałów
znajdziesz na stronie www.warsztaty.info




F

© 2021 warsztaty.info
więcej darmowych materiałów
znajdziesz na stronie www.warsztaty.info




G
g

© 2021 warsztaty.info
więcej darmowych materiałów
znajdziesz na stronie www.warsztaty.info




11

© 2021 warsztaty.info
więcej darmowych materiałów
znajdziesz na stronie www.warsztaty.info




I

© 2021 warsztaty.info
więcej darmowych materiałów
znajdziesz na stronie www.warsztaty.info




J

© 2021 warsztaty.info
więcej darmowych materiałów
znajdziesz na stronie www.warsztaty.info




K

© 2021 warsztaty.info
więcej darmowych materiałów
znajdziesz na stronie www.warsztaty.info




L


© 2021 warsztaty.info
więcej darmowych materiałów
znajdziesz na stronie www.warsztaty.info



L




© 2021 warsztaty.info
więcej darmowych materiałów
znajdziesz na stronie www.warsztaty.info



M

© 2021 warsztaty.info
więcej darmowych materiałów
znajdziesz na stronie www.warsztaty.info




N

© 2021 warsztaty.info
więcej darmowych materiałów
znajdziesz na stronie www.warsztaty.info




n N


© 2021 warsztaty.info
więcej darmowych materiałów
znajdziesz na stronie www.warsztaty.info



© 2021 warsztaty.info
więcej darmowych materiałów
znajdziesz na stronie www.warsztaty.info




© 2021 warsztaty.info
więcej darmowych materiałów
znajdziesz na stronie www.warsztaty.info




P


© 2021 warsztaty.info
więcej darmowych materiałów
znajdziesz na stronie www.warsztaty.info



Q

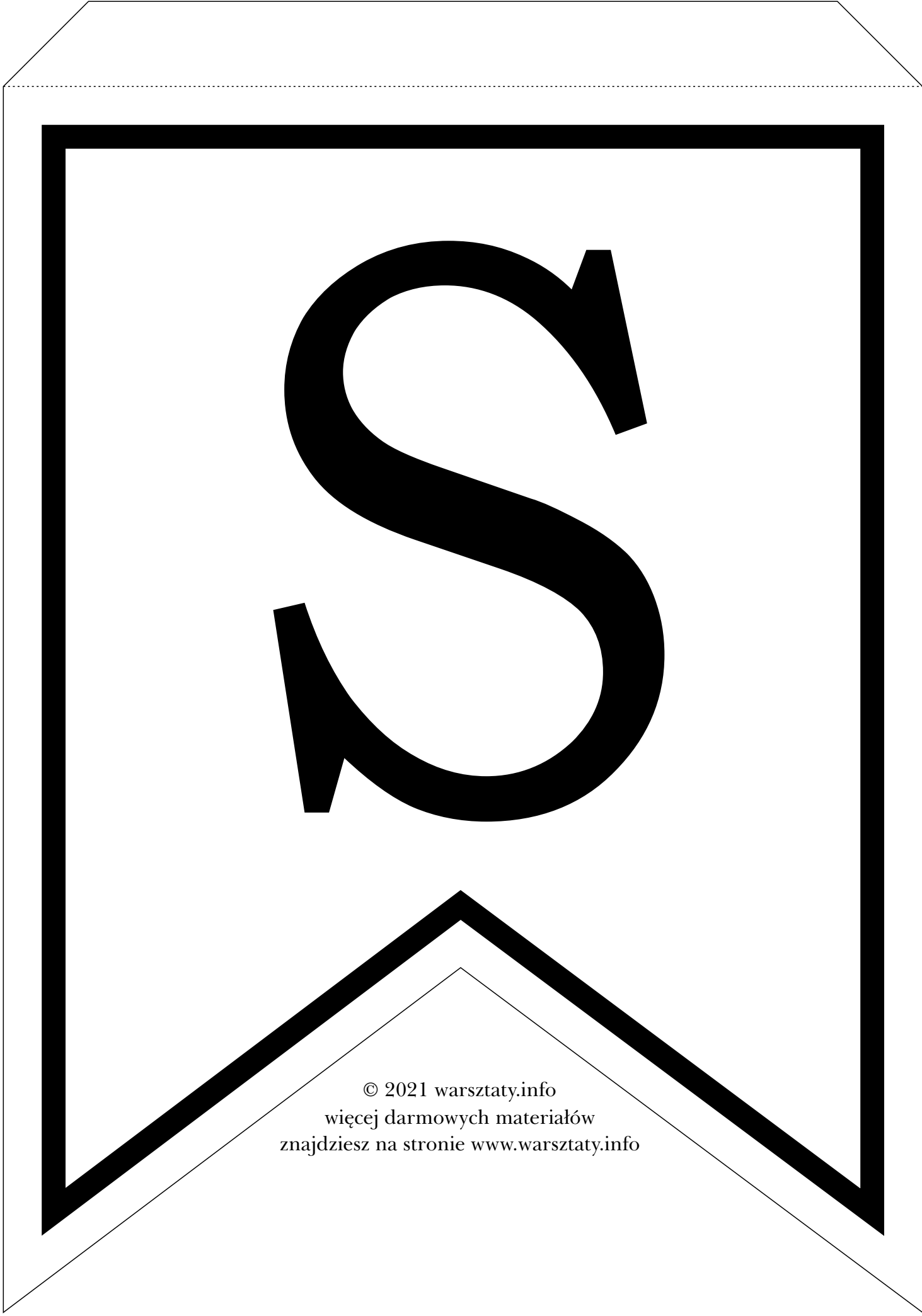


© 2021 warsztaty.info
więcej darmowych materiałów
znajdziesz na stronie www.warsztaty.info



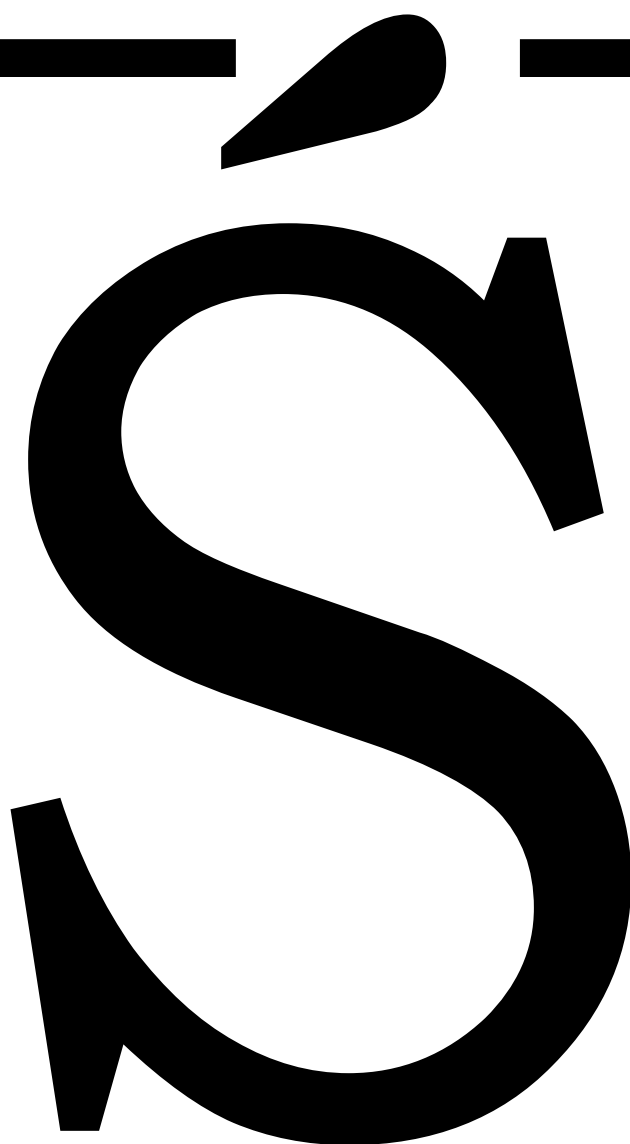
R

© 2021 warsztaty.info
więcej darmowych materiałów
znajdziesz na stronie www.warsztaty.info




S

© 2021 warsztaty.info
więcej darmowych materiałów
znajdziesz na stronie www.warsztaty.info


A large, bold, black letter 'S' is centered on a white background. The letter has a thick, slightly irregular stroke. Above the top curve of the 'S', there is a small, teardrop-shaped decorative element. The letter is enclosed within a thick black border that follows the shape of the page, which is a rectangle with a pointed bottom. A dotted line is visible at the top of the page, indicating a fold line.

S

© 2021 warsztaty.info
więcej darmowych materiałów
znajdziesz na stronie www.warsztaty.info



© 2021 warsztaty.info
więcej darmowych materiałów
znajdziesz na stronie www.warsztaty.info



U

© 2021 warsztaty.info
więcej darmowych materiałów
znajdziesz na stronie www.warsztaty.info

A large, bold, black outline of the letter 'W' is centered on the page. The letter is composed of thick black strokes. The top bar is a single horizontal line. The two vertical stems are slightly curved outwards at the top. The bottom stem is a single horizontal line. The letter is enclosed within a thick black rectangular border. The entire page is framed by a thin black line with a dashed line at the top, suggesting it is a template for a banner or sign.


W

© 2021 warsztaty.info
więcej darmowych materiałów
znajdziesz na stronie www.warsztaty.info




W


© 2021 warsztaty.info
więcej darmowych materiałów
znajdziesz na stronie www.warsztaty.info

A large, bold, black letter 'X' is centered within a thick black rectangular border. The letter has a classic, slightly stylized font with a small gap between the two strokes at the top and bottom. The entire graphic is set against a white background.

X


A decorative banner shape, consisting of a thick black outline that forms a downward-pointing triangle at the top and a rectangular base at the bottom. The banner is positioned at the bottom of the page, containing copyright information.

© 2021 warsztaty.info
więcej darmowych materiałów
znajdziesz na stronie www.warsztaty.info



Y

© 2021 warsztaty.info
więcej darmowych materiałów
znajdziesz na stronie www.warsztaty.info



Z


© 2021 warsztaty.info
więcej darmowych materiałów
znajdziesz na stronie www.warsztaty.info




© 2021 warsztaty.info
więcej darmowych materiałów
znajdziesz na stronie www.warsztaty.info



© 2021 warsztaty.info
więcej darmowych materiałów
znajdziesz na stronie www.warsztaty.info




© 2021 warsztaty.info
więcej darmowych materiałów
znajdziesz na stronie www.warsztaty.info



1

© 2021 warsztaty.info
więcej darmowych materiałów
znajdziesz na stronie www.warsztaty.info




2

© 2021 warsztaty.info
więcej darmowych materiałów
znajdziesz na stronie www.warsztaty.info




3

© 2021 warsztaty.info
więcej darmowych materiałów
znajdziesz na stronie www.warsztaty.info



4

© 2021 warsztaty.info
więcej darmowych materiałów
znajdziesz na stronie www.warsztaty.info



5

© 2021 warsztaty.info
więcej darmowych materiałów
znajdziesz na stronie www.warsztaty.info

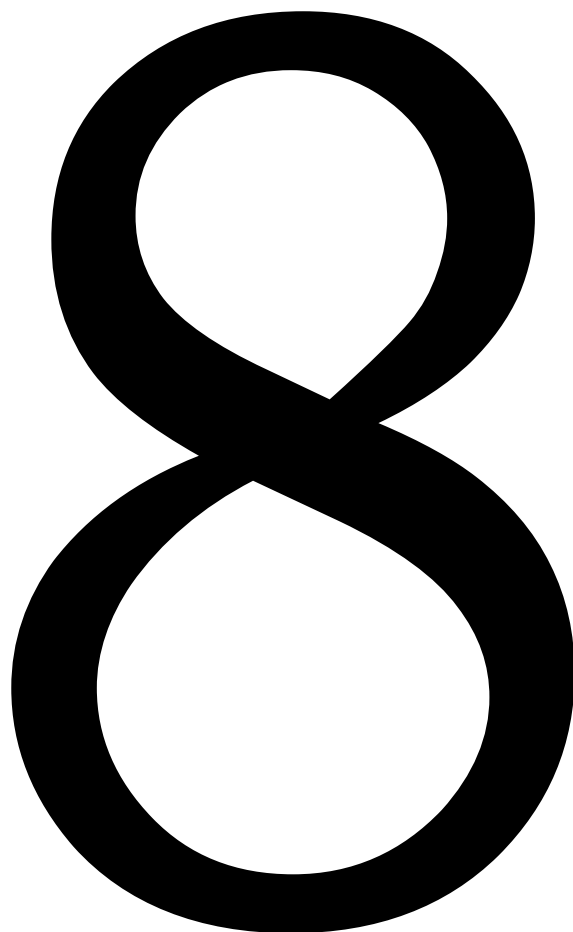
6

© 2021 warsztaty.info
więcej darmowych materiałów
znajdziesz na stronie www.warsztaty.info

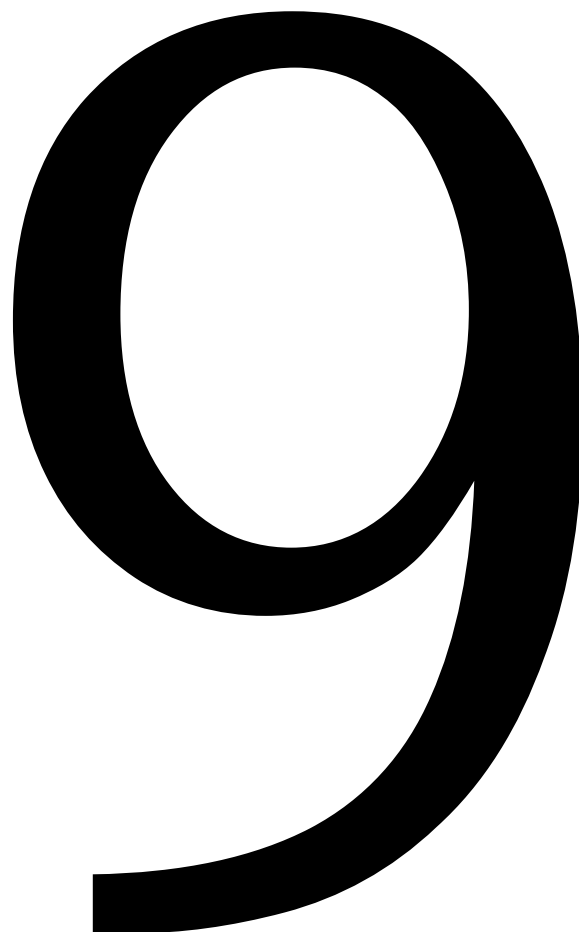


7

© 2021 warsztaty.info
więcej darmowych materiałów
znajdziesz na stronie www.warsztaty.info




© 2021 warsztaty.info
więcej darmowych materiałów
znajdziesz na stronie www.warsztaty.info



9

© 2021 warsztaty.info
więcej darmowych materiałów
znajdziesz na stronie www.warsztaty.info



© 2021 warsztaty.info
więcej darmowych materiałów
znajdziesz na stronie www.warsztaty.info





© 2021 warsztaty.info
więcej darmowych materiałów
znajdziesz na stronie www.warsztaty.info




© 2021 warsztaty.info
więcej darmowych materiałów
znajdziesz na stronie www.warsztaty.info



© 2021 warsztaty.info
więcej darmowych materiałów
znajdziesz na stronie www.warsztaty.info



© 2021 warsztaty.info
więcej darmowych materiałów
znajdziesz na stronie www.warsztaty.info



© 2021 warsztaty.info
więcej darmowych materiałów
znajdziesz na stronie www.warsztaty.info




© 2021 warsztaty.info
więcej darmowych materiałów
znajdziesz na stronie www.warsztaty.info

A large, bold, black graphic of a pair of closing quotation marks (””) centered in the upper half of the page. The page is framed by a thick black border that has a pointed bottom edge. A dotted line is visible near the top edge, suggesting a fold line for a card or envelope.

”

© 2021 warsztaty.info
więcej darmowych materiałów
znajdziesz na stronie www.warsztaty.info



© 2021 warsztaty.info
więcej darmowych materiałów
znajdziesz na stronie www.warsztaty.info