

Girlanda biało-czerwona

zestaw szablonów do wydrukowania

rozmiar: A4

zestaw zawiera znaki:

font: Antykwa Półtawskiego

AĄBCĆDEEFGHIJKLŁMNŃOÓPQRSSTUVWXYZŻ
0123456789.,-!?,,”

przykład zastosowania:




Wybierz litery lub cyfry, których potrzebujesz, wydrukuj je i stwórz dowolny napis. Po kliknięciu w drukowanie dokumentu podaj tylko strony z niezbędnymi literami. Możesz także wydrukować cały ten dokument i skserować tylko wybrane litery. Jeśli potrzebujesz znaku, którego nie ma w zestawie - celowo umieściliśmy na końcu pustą proporcę. Możesz samodzielnie dorysować lub dokleić brakujący znak lub np. dokleić na pustym proporcu kotylion.

Aby podkreślić patriotyczny charakter girlandy, w napisie wykorzystano pierwszą polską czcionkę (Antykwa Półtawskiego), ponadto odcień czerwieni zgodny jest z Ustawą o godle, barwach i hymnie RP.


Ten materiał jest darmowy. Sprzedaż lub odsprzedaż oraz rozpowszechnianie w jakiegokolwiek formie drukowanej lub elektronicznej, w częściach lub w całości, są zabronione.

Jeśli chcesz polecić komuś ten materiał, najlepiej podaj adres naszej strony www.warsztaty.info



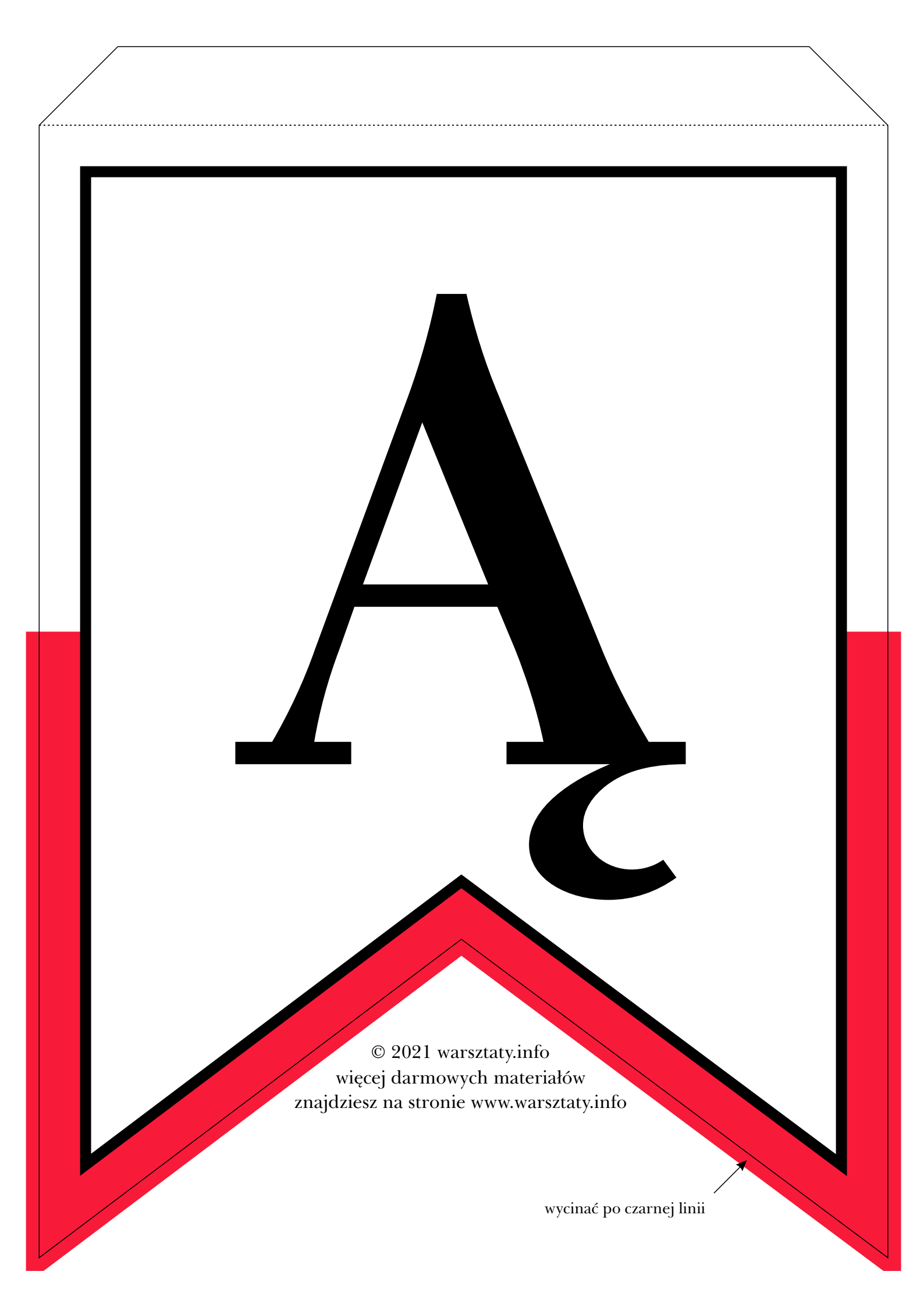
© 2021 warsztaty.info
więcej darmowych materiałów
znajdziesz na stronie www.warsztaty.info

wycinać po czarnej linii



© 2021 warsztaty.info
więcej darmowych materiałów
znajdziesz na stronie www.warsztaty.info

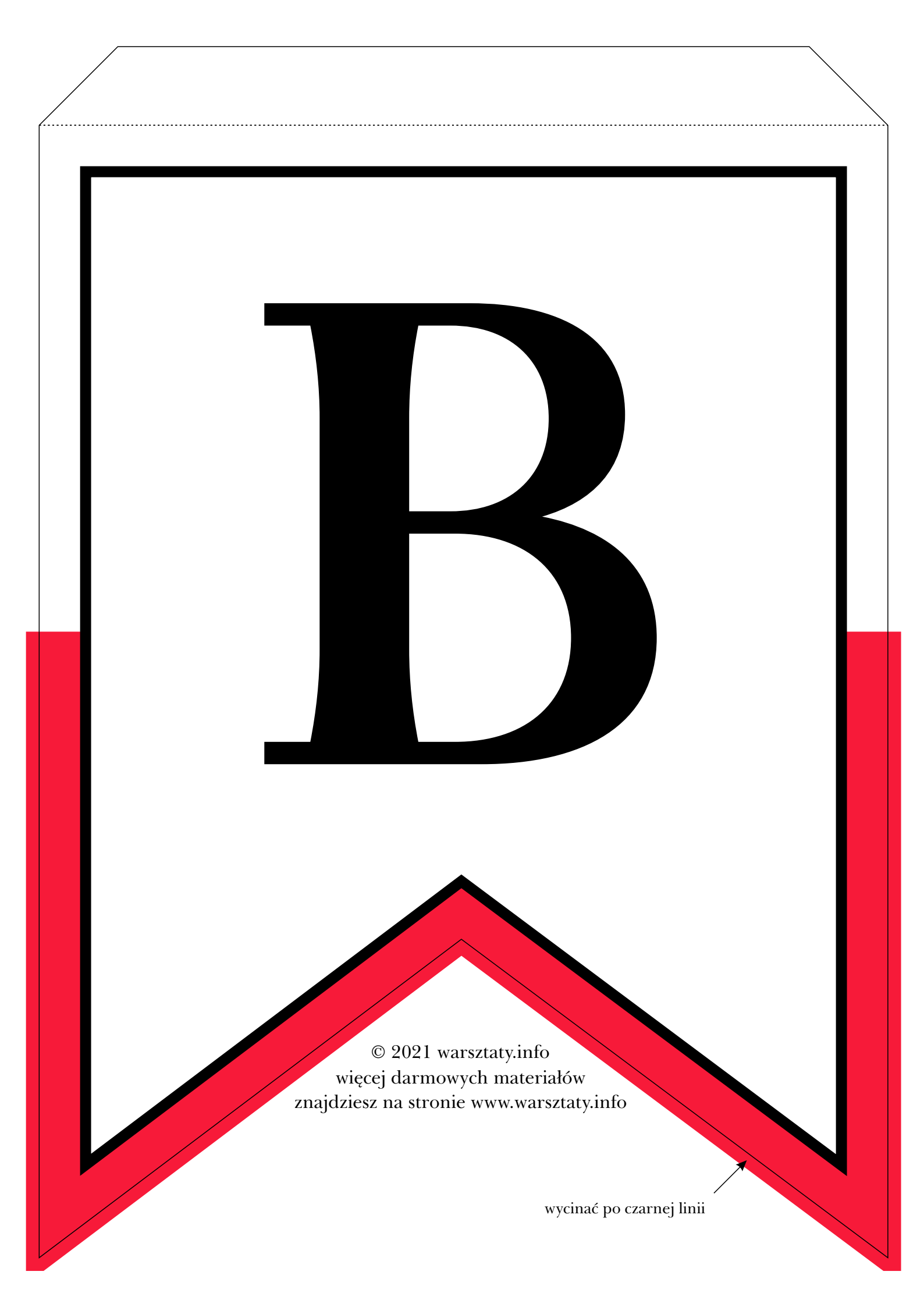
wycinać po czarnej linii



A

© 2021 warsztaty.info
więcej darmowych materiałów
znajdziesz na stronie www.warsztaty.info


wycinać po czarnej linii



B

© 2021 warsztaty.info
więcej darmowych materiałów
znajdziesz na stronie www.warsztaty.info


wycinać po czarnej linii



C

© 2021 warsztaty.info
więcej darmowych materiałów
znajdziesz na stronie www.warsztaty.info


wycinać po czarnej linii



C

© 2021 warsztaty.info
więcej darmowych materiałów
znajdziesz na stronie www.warsztaty.info

wycinać po czarnej linii



D

© 2021 warsztaty.info
więcej darmowych materiałów
znajdziesz na stronie www.warsztaty.info

wycinać po czarnej linii



E

© 2021 warsztaty.info
więcej darmowych materiałów
znajdziesz na stronie www.warsztaty.info


wycinać po czarnej linii



E

© 2021 warsztaty.info
więcej darmowych materiałów
znajdziesz na stronie www.warsztaty.info

wycinać po czarnej linii



F

© 2021 warsztaty.info
więcej darmowych materiałów
znajdziesz na stronie www.warsztaty.info


wycinać po czarnej linii



G

© 2021 warsztaty.info
więcej darmowych materiałów
znajdziesz na stronie www.warsztaty.info

wycinać po czarnej linii





11

© 2021 warsztaty.info
więcej darmowych materiałów
znajdziesz na stronie www.warsztaty.info


wycinać po czarnej linii



© 2021 warsztaty.info
więcej darmowych materiałów
znajdziesz na stronie www.warsztaty.info

wycinać po czarnej linii

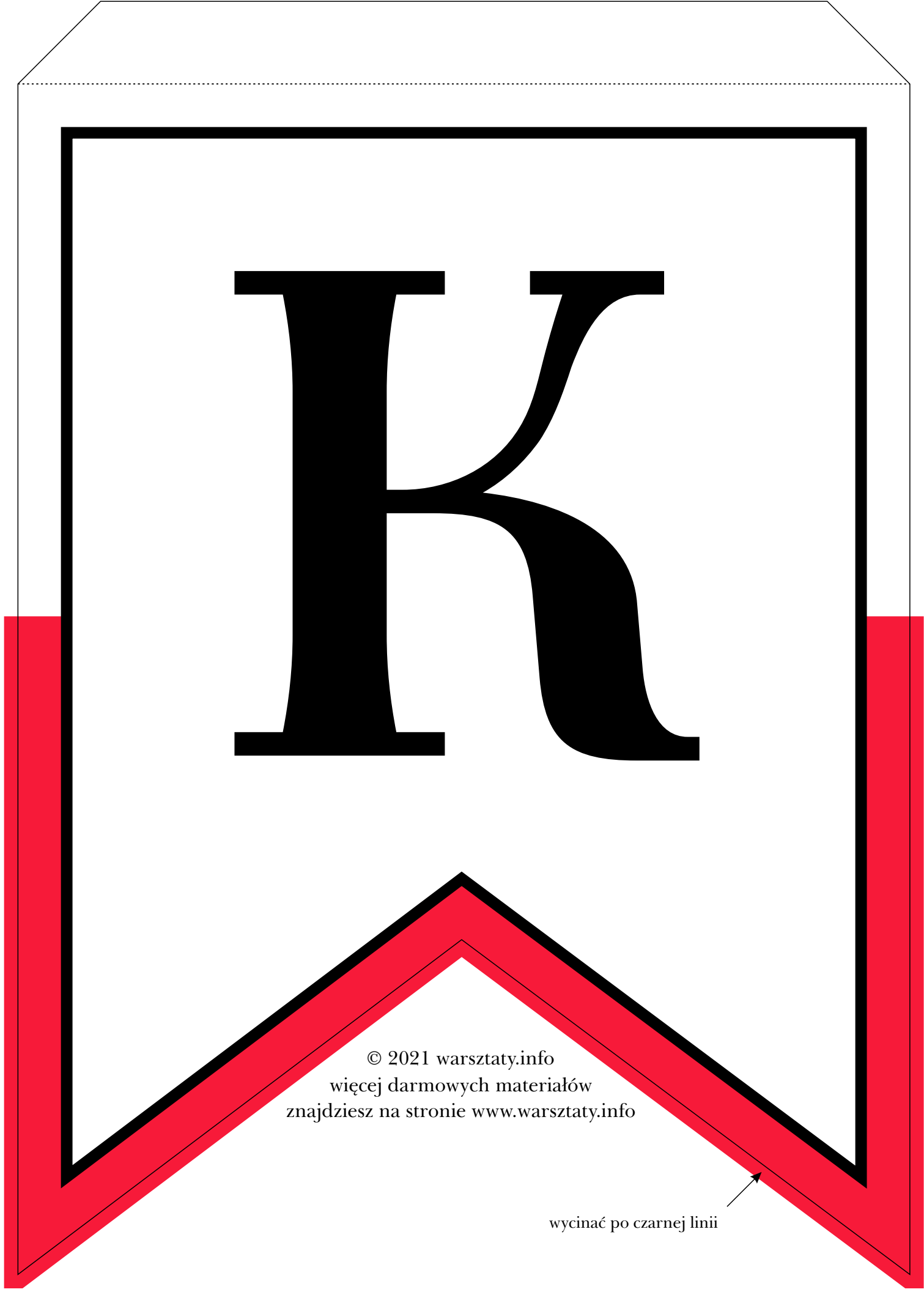




J

© 2021 warsztaty.info
więcej darmowych materiałów
znajdziesz na stronie www.warsztaty.info


wycinać po czarnej linii



K

© 2021 warsztaty.info
więcej darmowych materiałów
znajdziesz na stronie www.warsztaty.info


wycinać po czarnej linii



© 2021 warsztaty.info
więcej darmowych materiałów
znajdziesz na stronie www.warsztaty.info

wycinać po czarnej linii





L

© 2021 warsztaty.info
więcej darmowych materiałów
znajdziesz na stronie www.warsztaty.info

wycinać po czarnej linii



M

© 2021 warsztaty.info
więcej darmowych materiałów
znajdziesz na stronie www.warsztaty.info


wycinać po czarnej linii



N

© 2021 warsztaty.info
więcej darmowych materiałów
znajdziesz na stronie www.warsztaty.info


wycinać po czarnej linii



© 2021 warsztaty.info
więcej darmowych materiałów
znajdziesz na stronie www.warsztaty.info


wycinać po czarnej linii






© 2021 warsztaty.info
więcej darmowych materiałów
znajdziesz na stronie www.warsztaty.info

wycinać po czarnej linii






© 2021 warsztaty.info
więcej darmowych materiałów
znajdziesz na stronie www.warsztaty.info

wycinać po czarnej linii

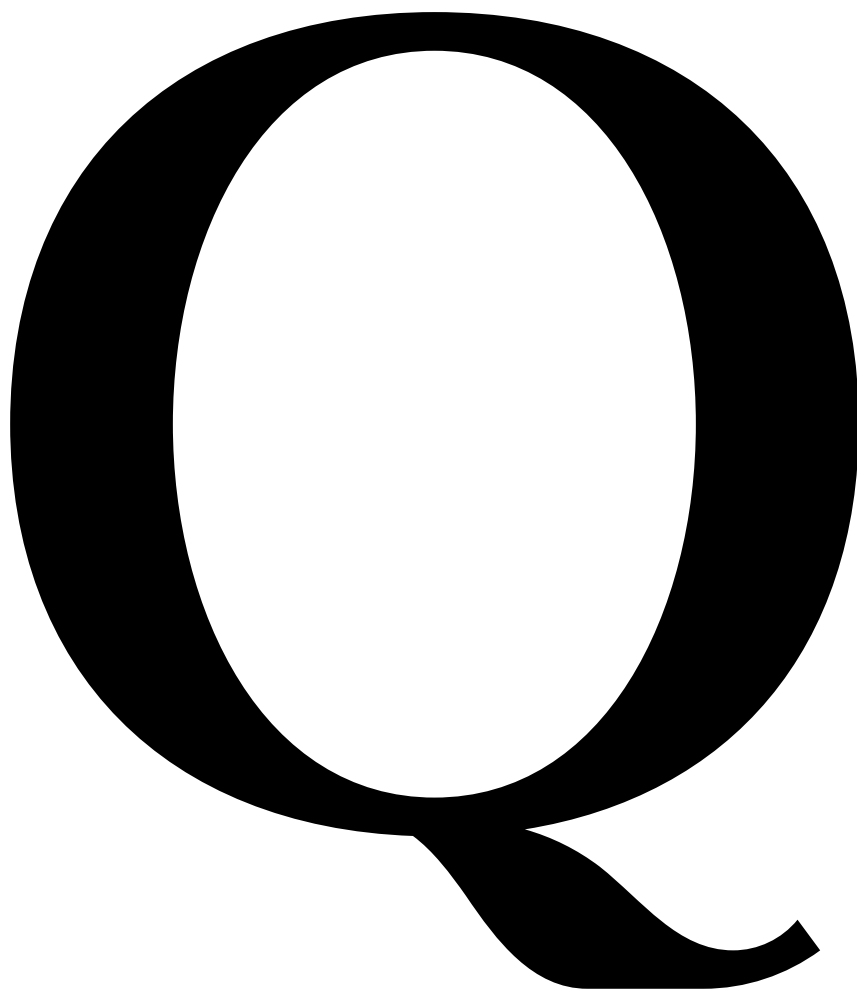




P

© 2021 warsztaty.info
więcej darmowych materiałów
znajdziesz na stronie www.warsztaty.info


wycinać po czarnej linii



© 2021 warsztaty.info
więcej darmowych materiałów
znajdziesz na stronie www.warsztaty.info

wycinać po czarnej linii

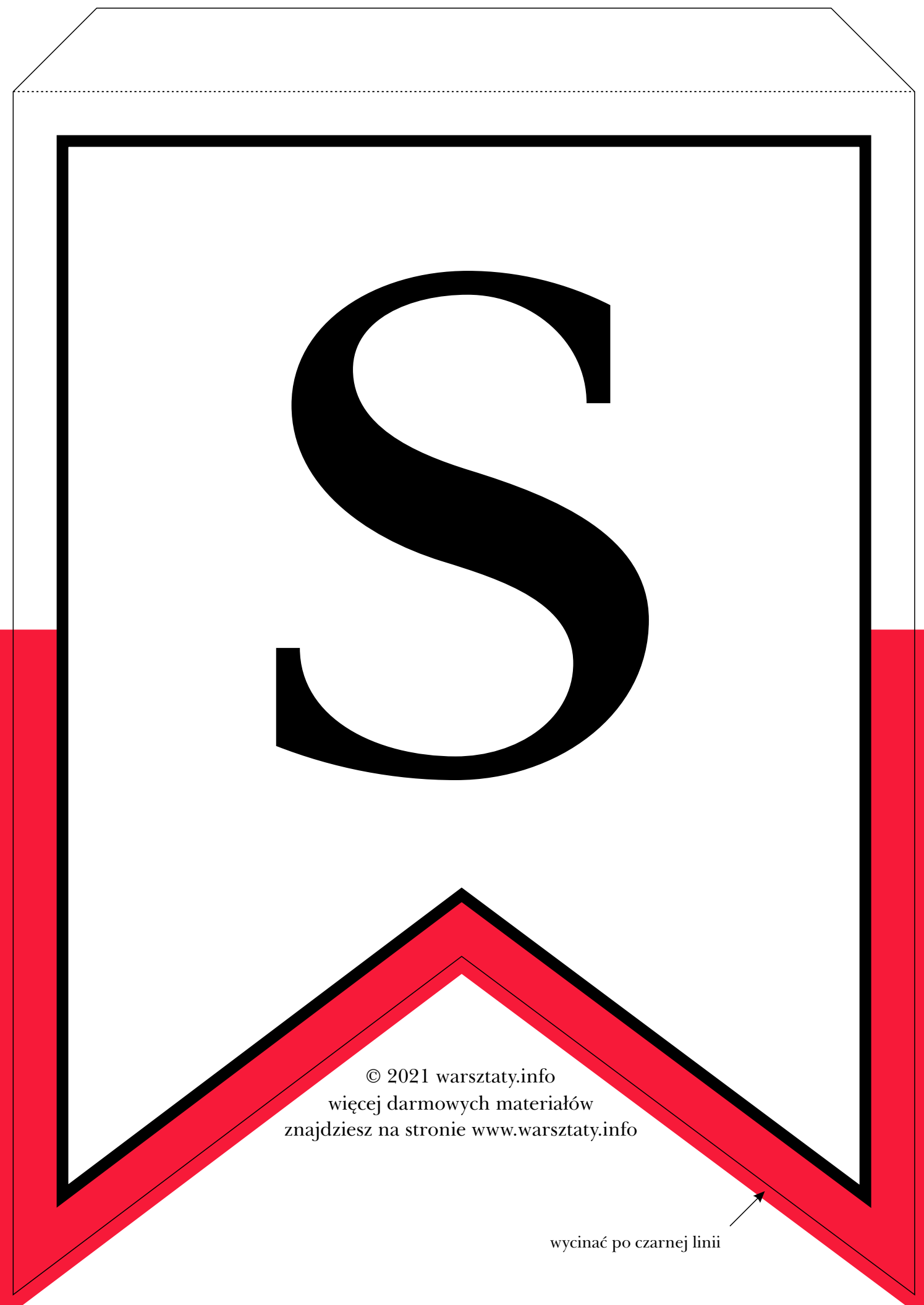




R

© 2021 warsztaty.info
więcej darmowych materiałów
znajdziesz na stronie www.warsztaty.info


wycinać po czarnej linii



S

© 2021 warsztaty.info
więcej darmowych materiałów
znajdziesz na stronie www.warsztaty.info


wycinać po czarnej linii




A large, bold, black letter 'S' is centered within a white square frame. The frame is bordered by a thick red line that follows the shape of the letter, including a pointed bottom. A thin black line is also visible, just inside the red border. A dotted line is present at the top of the page, indicating a fold line for a banner.

© 2021 warsztaty.info
więcej darmowych materiałów
znajdziesz na stronie www.warsztaty.info

wycinać po czarnej linii





© 2021 warsztaty.info
więcej darmowych materiałów
znajdziesz na stronie www.warsztaty.info

wycinać po czarnej linii



U

© 2021 warsztaty.info
więcej darmowych materiałów
znajdziesz na stronie www.warsztaty.info

wycinać po czarnej linii



© 2021 warsztaty.info
więcej darmowych materiałów
znajdziesz na stronie www.warsztaty.info


wycinać po czarnej linii




WAW

© 2021 warsztaty.info
więcej darmowych materiałów
znajdziesz na stronie www.warsztaty.info

wycinać po czarnej linii






© 2021 warsztaty.info
więcej darmowych materiałów
znajdziesz na stronie www.warsztaty.info


wycinać po czarnej linii





© 2021 warsztaty.info
więcej darmowych materiałów
znajdziesz na stronie www.warsztaty.info

wycinać po czarnej linii



Z

© 2021 warsztaty.info
więcej darmowych materiałów
znajdziesz na stronie www.warsztaty.info

wycinać po czarnej linii



© 2021 warsztaty.info
więcej darmowych materiałów
znajdziesz na stronie www.warsztaty.info


wycinać po czarnej linii





© 2021 warsztaty.info
więcej darmowych materiałów
znajdziesz na stronie www.warsztaty.info

wycinać po czarnej linii



O


© 2021 warsztaty.info
więcej darmowych materiałów
znajdziesz na stronie www.warsztaty.info

wycinać po czarnej linii

1

© 2021 warsztaty.info
więcej darmowych materiałów
znajdziesz na stronie www.warsztaty.info


wycinać po czarnej linii



2

© 2021 warsztaty.info
więcej darmowych materiałów
znajdziesz na stronie www.warsztaty.info


wycinać po czarnej linii




3

© 2021 warsztaty.info
więcej darmowych materiałów
znajdziesz na stronie www.warsztaty.info

wycinać po czarnej linii






4

© 2021 warsztaty.info
więcej darmowych materiałów
znajdziesz na stronie www.warsztaty.info


wycinać po czarnej linii




5

© 2021 warsztaty.info
więcej darmowych materiałów
znajdziesz na stronie www.warsztaty.info

wycinać po czarnej linii





6

© 2021 warsztaty.info
więcej darmowych materiałów
znajdziesz na stronie www.warsztaty.info

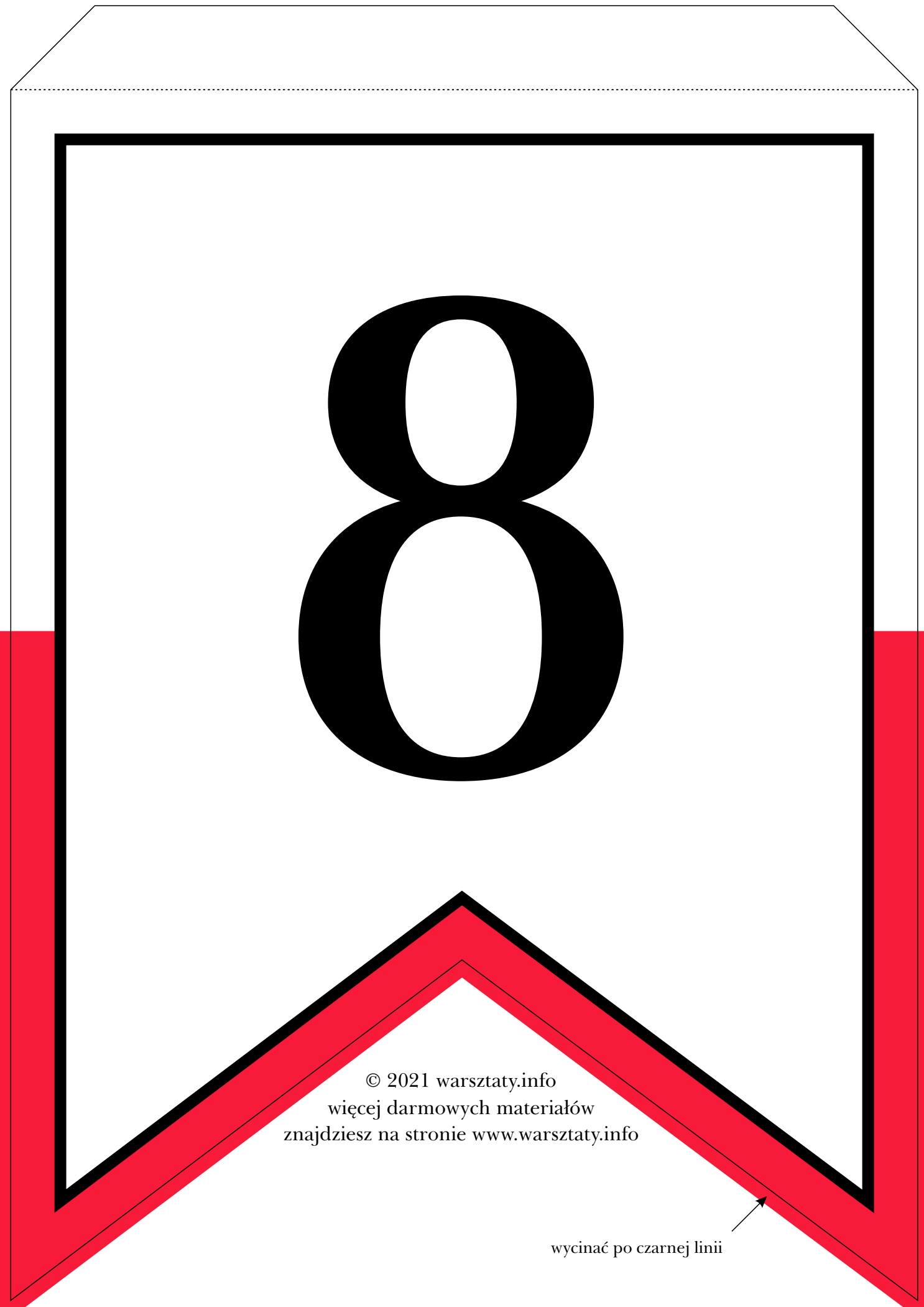
wycinać po czarnej linii



7

© 2021 warsztaty.info
więcej darmowych materiałów
znajdziesz na stronie www.warsztaty.info

wycinać po czarnej linii



8

© 2021 warsztaty.info
więcej darmowych materiałów
znajdziesz na stronie www.warsztaty.info

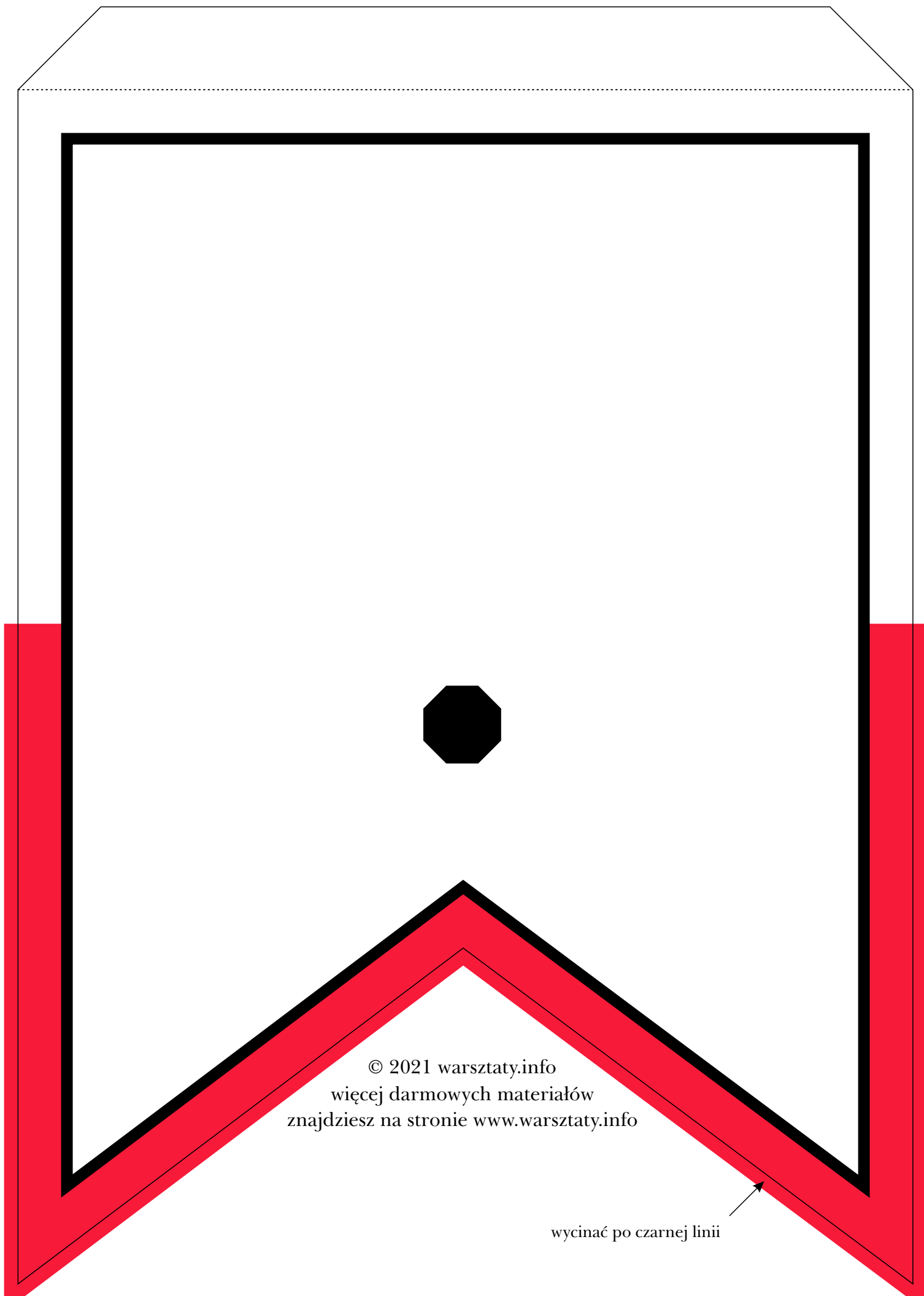
wycinać po czarnej linii



9

© 2021 warsztaty.info
więcej darmowych materiałów
znajdziesz na stronie www.warsztaty.info

wycinać po czarnej linii



© 2021 warsztaty.info
więcej darmowych materiałów
znajdziesz na stronie www.warsztaty.info

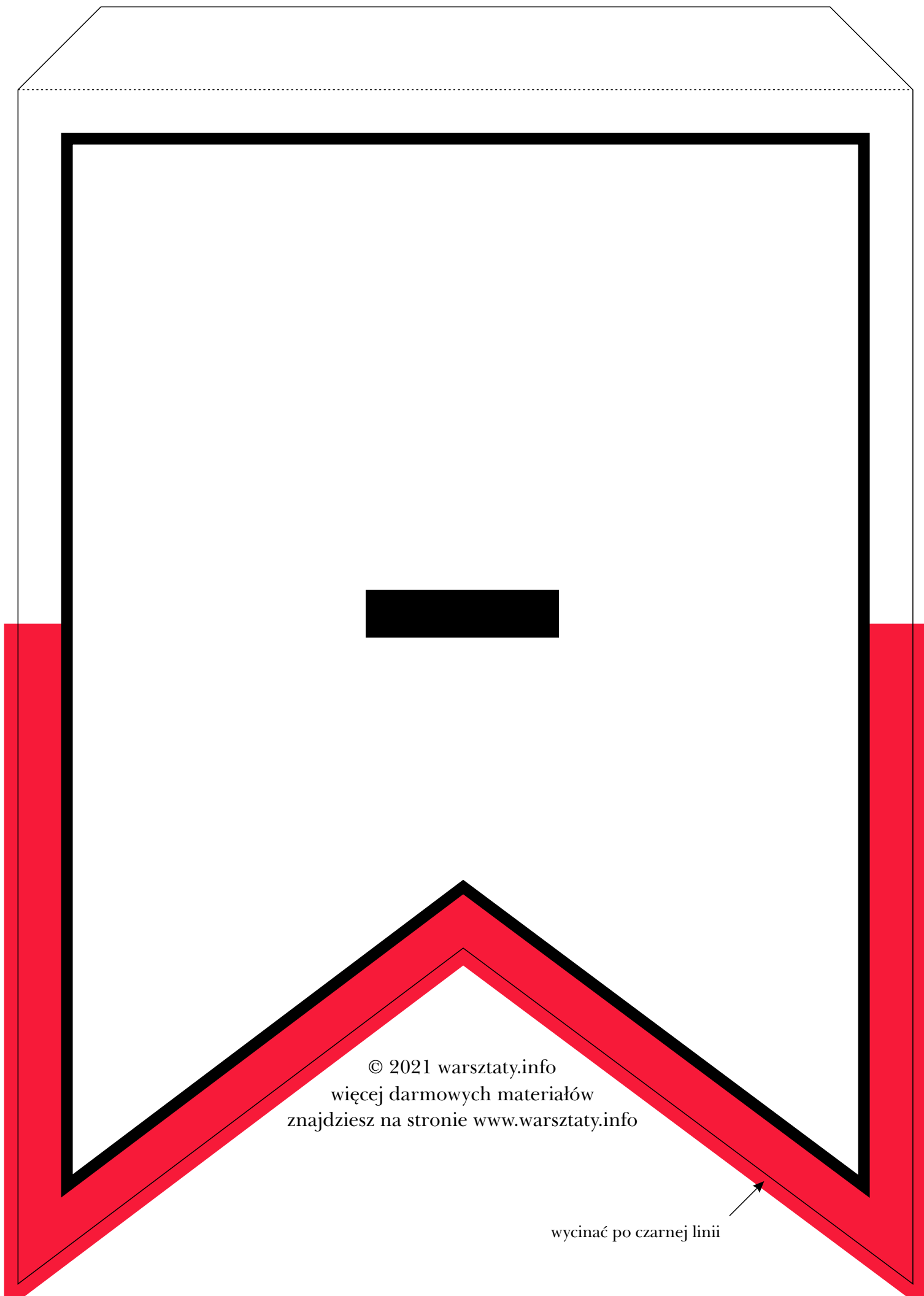
wycinać po czarnej linii



© 2021 warsztaty.info
więcej darmowych materiałów
znajdziesz na stronie www.warsztaty.info

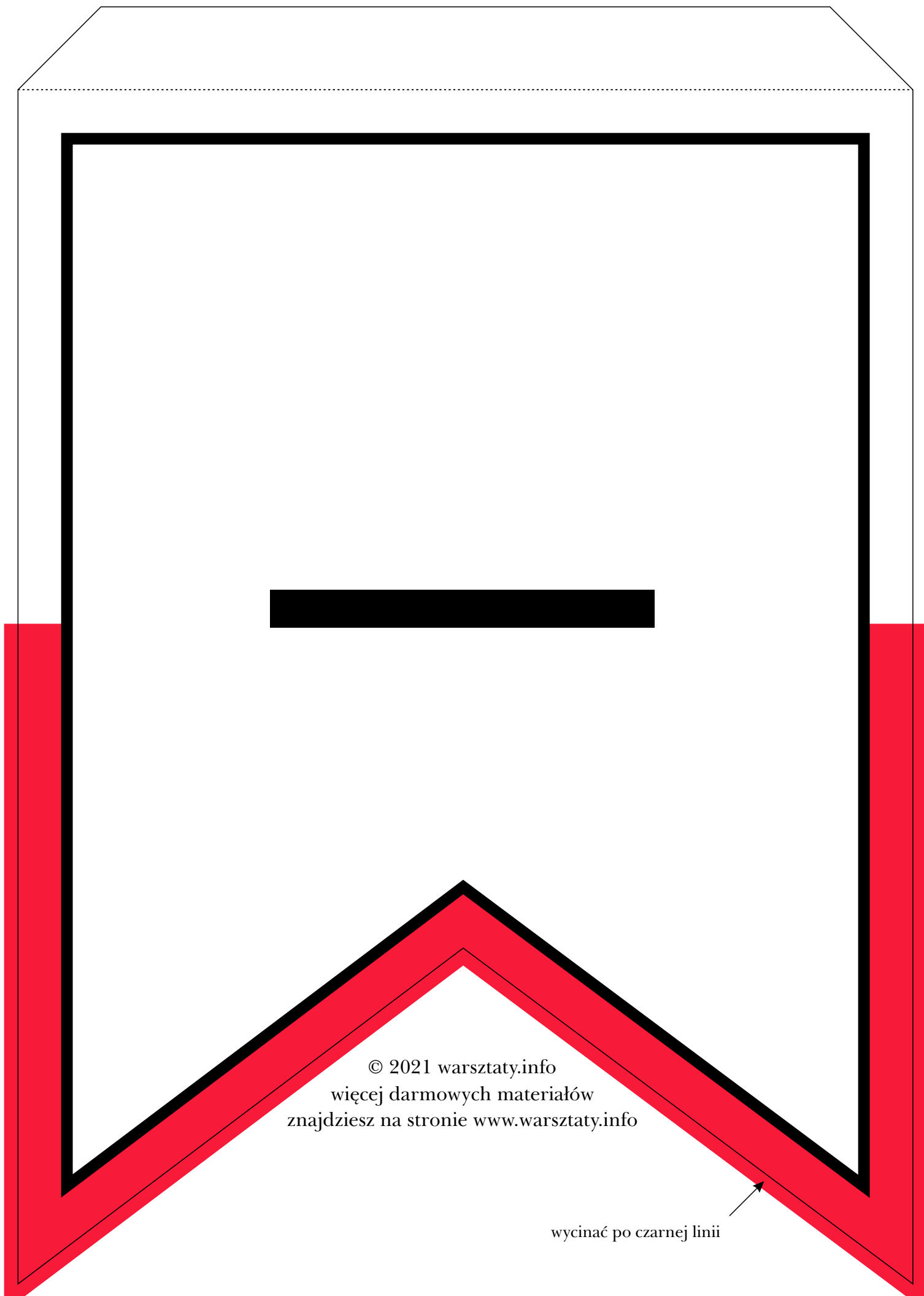
wycinać po czarnej linii






© 2021 warsztaty.info
więcej darmowych materiałów
znajdziesz na stronie www.warsztaty.info

wycinać po czarnej linii



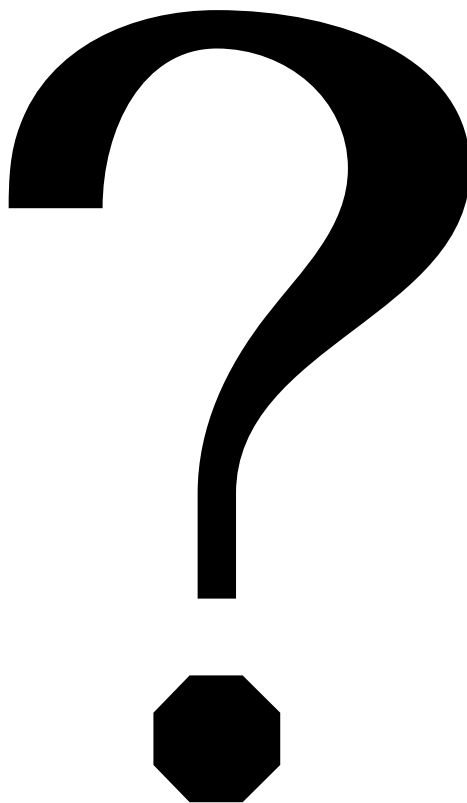
© 2021 warsztaty.info
więcej darmowych materiałów
znajdziesz na stronie www.warsztaty.info

wycinać po czarnej linii



© 2021 warsztaty.info
więcej darmowych materiałów
znajdziesz na stronie www.warsztaty.info

wycinać po czarnej linii



© 2021 warsztaty.info
więcej darmowych materiałów
znajdziesz na stronie www.warsztaty.info

wycinać po czarnej linii





”

© 2021 warsztaty.info
więcej darmowych materiałów
znajdziesz na stronie www.warsztaty.info


wycinać po czarnej linii

”

© 2021 warsztaty.info
więcej darmowych materiałów
znajdziesz na stronie www.warsztaty.info

wycinać po czarnej linii





© 2021 warsztaty.info
więcej darmowych materiałów
znajdziesz na stronie www.warsztaty.info

wycinać po czarnej linii